

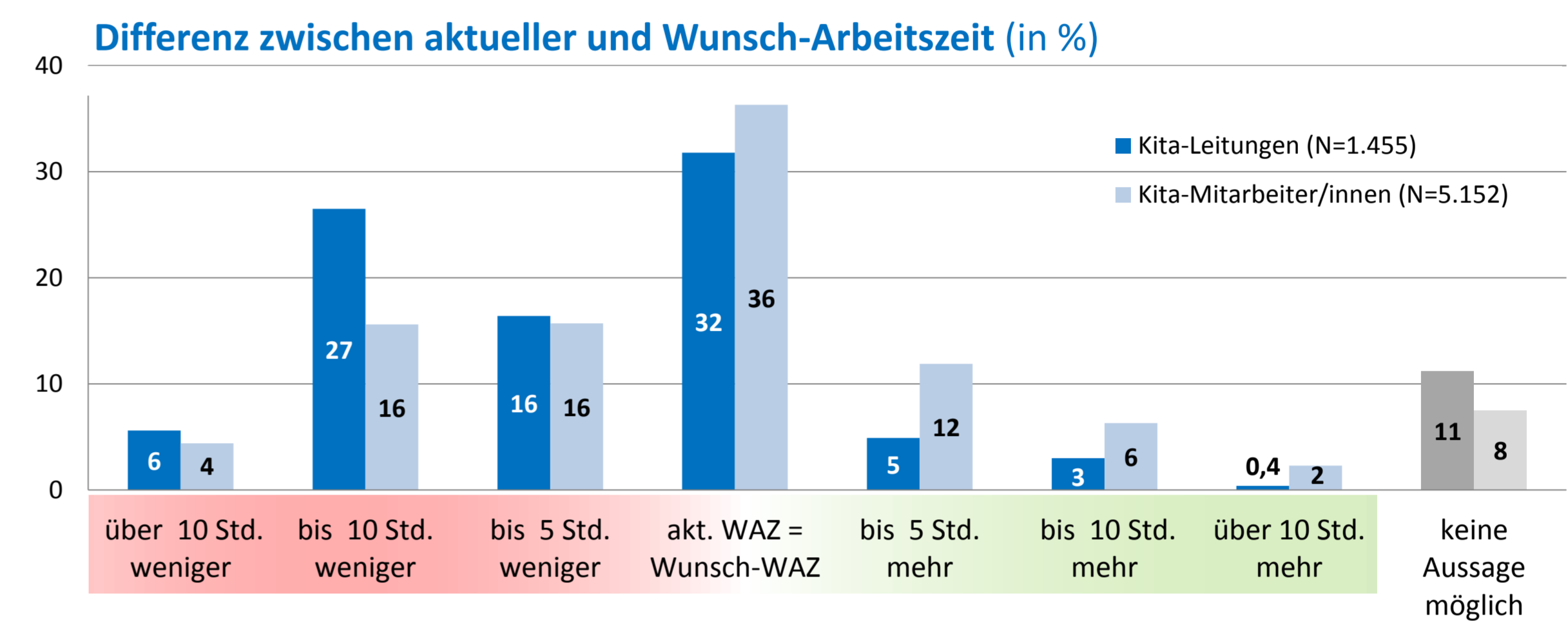
Qualität der Arbeitsverhältnisse und Arbeitsbedingungen fröhpädagogischer Fachkräfte in Deutschland



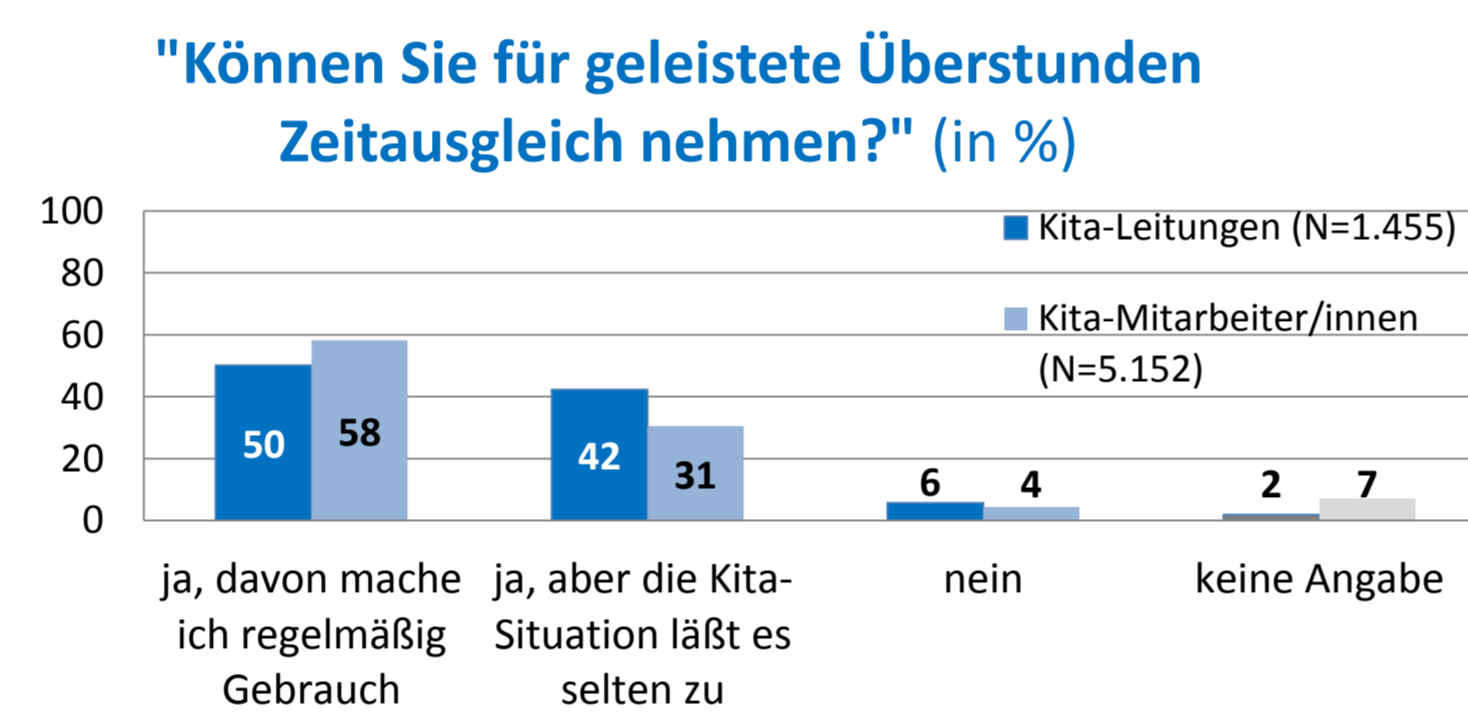
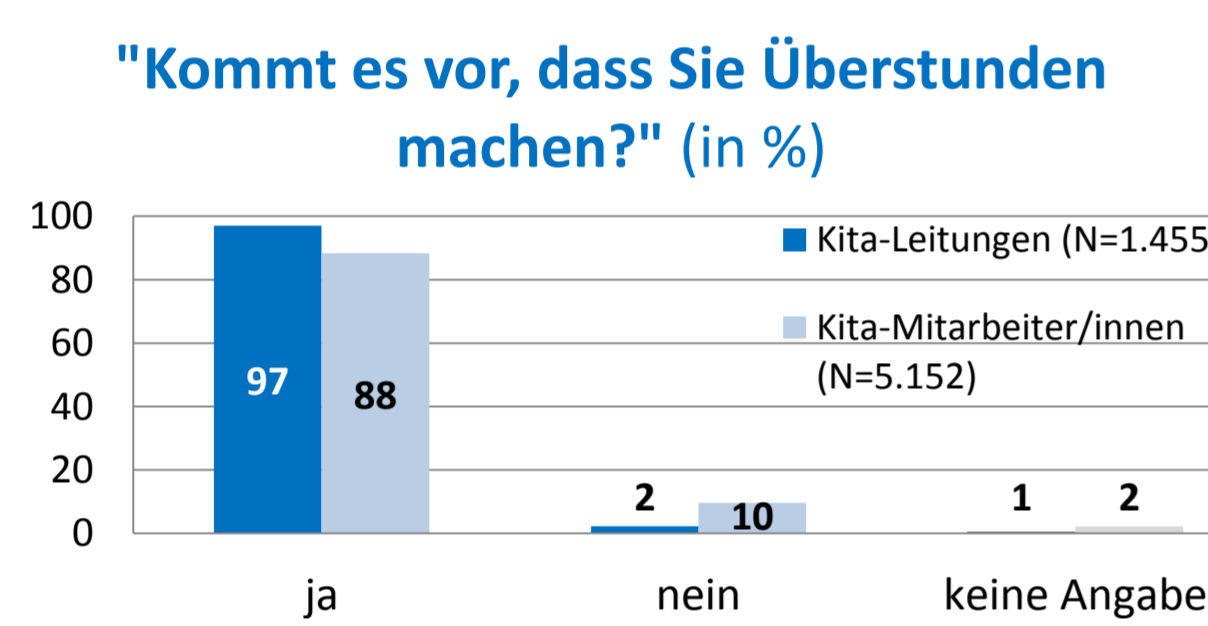
4. Erste ausgewählte Ergebnisse

Wochenarbeitszeit

Etwa ein Drittel aller Fachkräfte ist mit der aktuellen Wochenarbeitszeit zufrieden, die Leitungen etwas weniger als ihre Mitarbeiter/innen. Nahezu die Hälfte der Leitungen und ein gutes Drittel ihrer Mitarbeiter/innen würde jedoch gerne weniger arbeiten; nur ca. 8% der Leitungen und ein Fünftel der Mitarbeiter/innen würden ihre aktuelle Arbeitszeit gerne erhöhen.



Überstunden

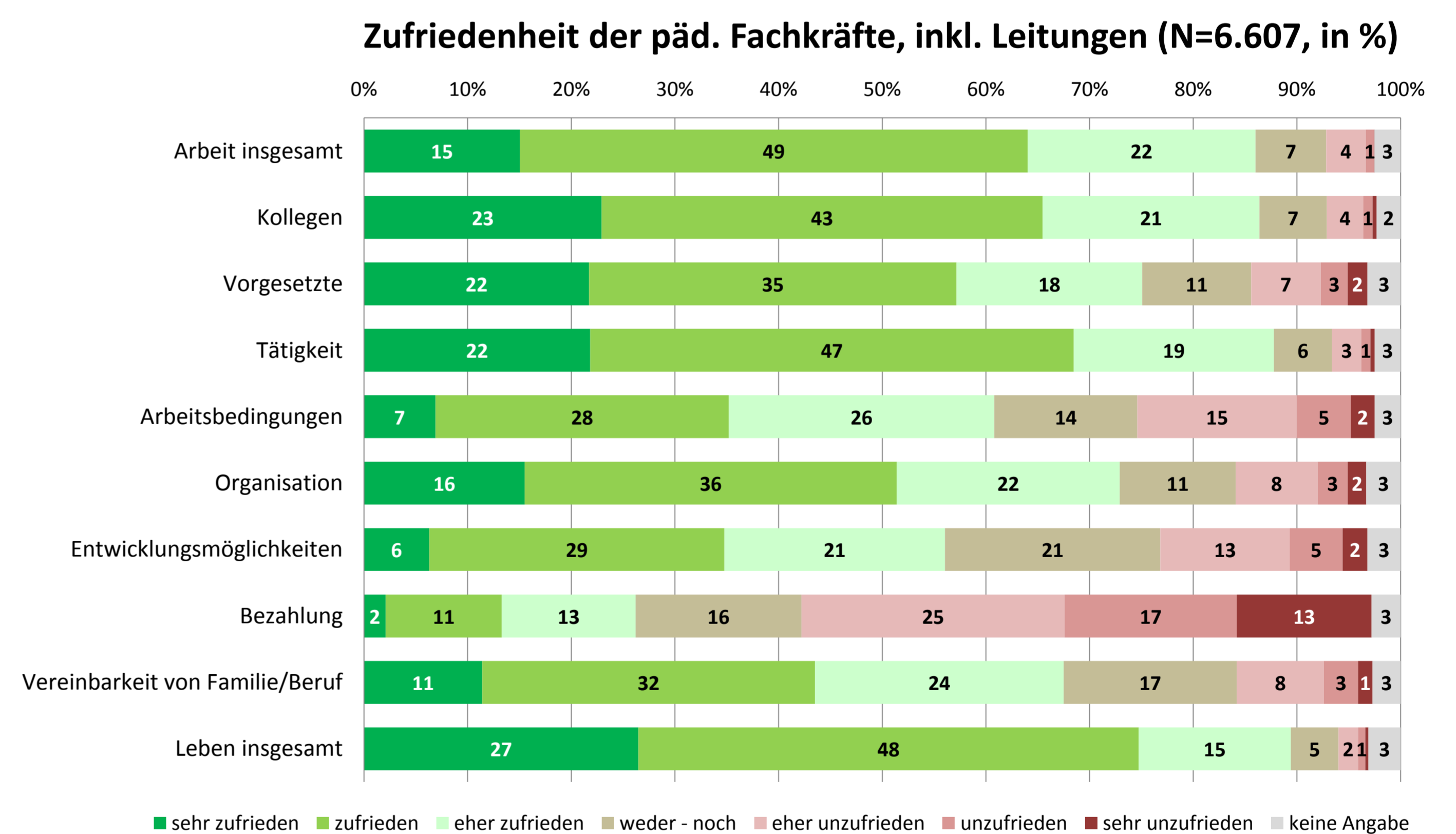


Nahezu alle befragten päd. Fachkräfte gaben an, Überstunden zu machen. Dabei arbeiten Kita-Leitungen durchschnittlich 4,0 Stunden, ihre Mitarbeiter/innen 2,2 Stunden pro Woche mehr. Etwa die Hälfte aller Befragten nimmt für diese Stunden Zeitausgleich - bei 42% der Leitungen und 31% der Mitarbeiter/innen ist dies aber aus Kita-internen Gründen selten möglich.

Zufriedenheit

Die Bezahlung ist der Bereich, mit dem die Fachkräfte am wenigsten zufrieden sind (13%), gefolgt von den Arbeitsbedingungen und den Entwicklungsmöglichkeiten – nur jeweils 35% aller Fachkräfte sind damit (sehr) zufrieden.

Dennoch sind über 60% mit den Kollegen, der Arbeit insgesamt und auch mit der Tätigkeit an sich (sehr) zufrieden. Drei Viertel aller Fachkräfte geben an, auch mit ihrem Leben insgesamt (sehr) zufrieden zu sein. Unterschiede zwischen Leitungen und Kita-Mitarbeiter/innen sind marginal.



5. Weiteres Vorgehen

Auf der Grundlage der Ergebnisse werden Empfehlungen für Trägervertreter/innen formuliert, die ihnen weitere Impulse für ihre eigene Arbeit geben und Entwicklungs- und Verbesserungsmöglichkeiten für die Arbeit der pädagogischen Mitarbeiter/innen in ihrem Verantwortungsbereich aufzeigen.

Darüber hinaus sind verschiedene zielgruppenspezifische Publikationen geplant, die die Projektergebnisse einer breiten, interessierten Öffentlichkeit präsentieren werden.

